


# SCHNELLZUGLOKOMOTIVE 3094

Bestell-Nr.

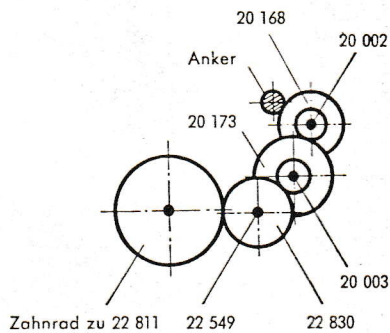
Fig. 3 Treibgestell

22 829



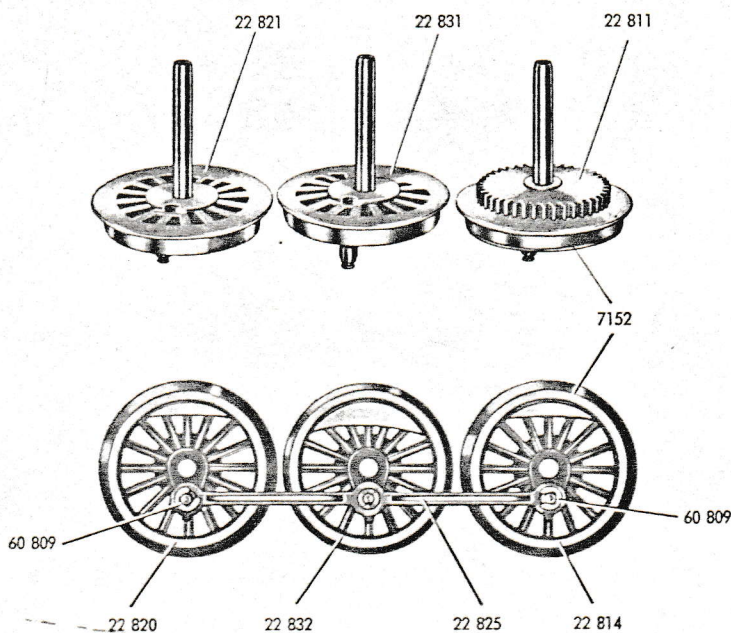
Getriebe, Treibachseanteile und Treibräder werden in den Fig. 4 und 5 gezeigt

Fig. 4 Anordnung der Getrieberäder



Beisatzrad	Z 25/12	20 168
Lagerbolzen dazu		20 002
Beisatzrad	Z 30/14	20 173
Lagerbolzen dazu		20 003
Zahnrad	Z 25	22 830
Lagerbolzen dazu		22 549

Fig. 5 Treibachseanteile und Treibräder



Treibachseanteil	Z 42	D 20	22 811
mit Haftreifen			7 152
Treibachseanteil		D 20	22 831
mit Kurbel			
Treibachseanteil		D 20	22 821
mit Kurbel			
Treibrad		D 20	22 814
mit Haftreifen			7 152
Treibrad		D 20	22 832
mit Kurbel			
Treibrad		D 20	22 820
mit Kurbel			
Kuppelstange			22 825
Benzing-Sicherung			60 809


D = Durchmesser in mm    Z = Zähnezahl

# SCHNELLZUGLOKOMOTIVE 3094

Bestell-Nr.

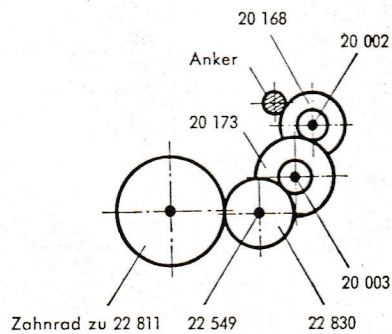
Fig. 3 Treibgestell

22 829



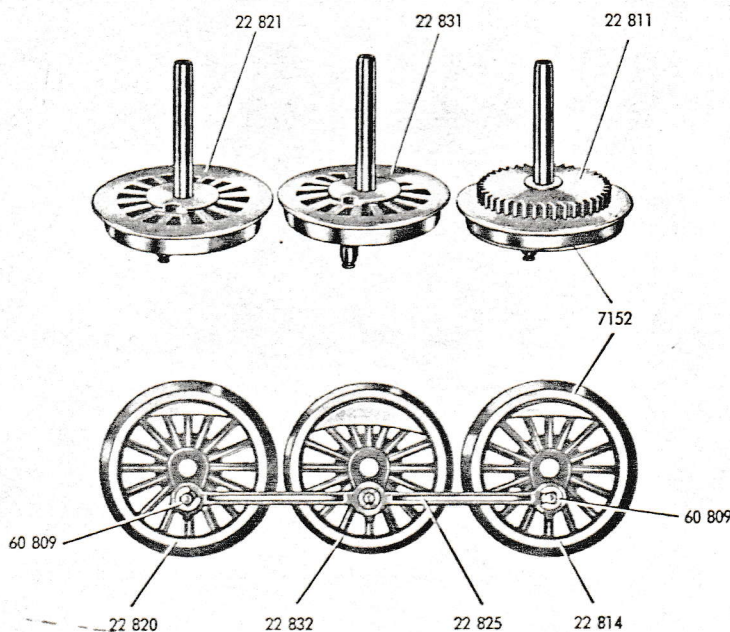
Getriebe, Treibachsenteile und Treibräder werden in den Fig. 4 und 5 gezeigt

Fig. 4 Anordnung der Getrieberäder



Beisatzrad	Z 25/12	20 168
Lagerbolzen dazu		20 002
Beisatzrad	Z 30/14	20 173
Lagerbolzen dazu		20 003
Zahnrad	Z 25	22 830
Lagerbolzen dazu		22 549

Fig. 5 Treibachsenteile und Treibräder



Treibachsenteil mit Haftreifen	Z 42	D 20	22 811
Treibachsenteil mit Kurbel		D 20	7 152
Treibachsenteil mit Kurbel		D 20	22 831
Treibachsenteil mit Kurbel		D 20	22 821
Treibrad mit Haftreifen		D 20	22 814
Treibrad mit Kurbel		D 20	7 152
Treibrad mit Kurbel		D 20	22 832
Treibrad mit Kurbel		D 20	22 820
Kuppelstange			22 825
Benzing-Sicherung			60 809

D = Durchmesser in mm    Z = Zähnezahl

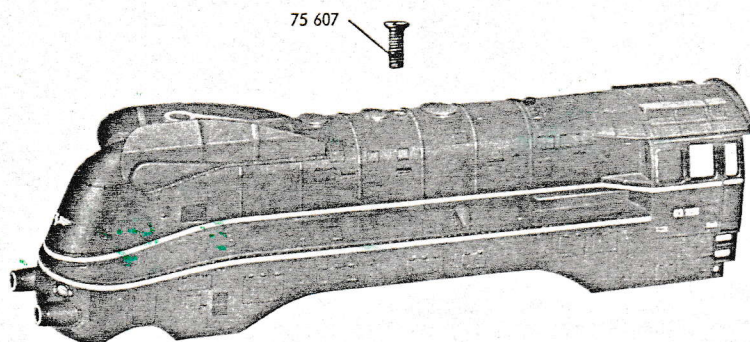
# SCHNELLZUGLOKOMOTIVE 3094

MIT SCHLEPPTENDER 22871

Bestell-Nr.

Fig. 1 Lokomotiv-Aufbau

22 862



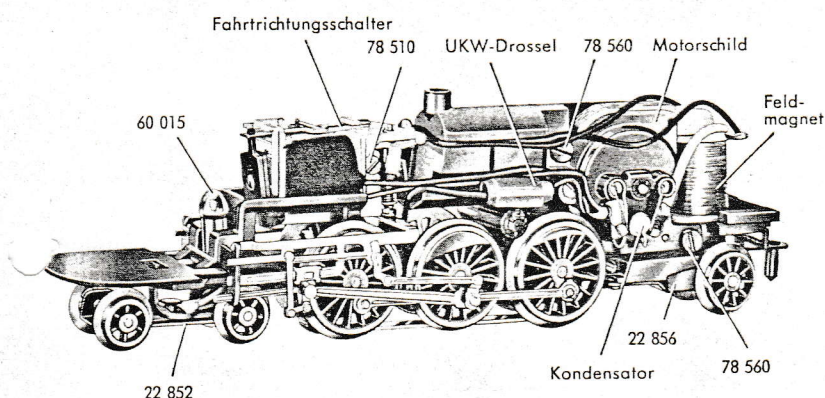
mit:	
Windleitblech rechts	22 863
Windleitblech links	22 864
Lichtkörper (Fig. 1 a)	22 866
Einzel zu beziehen:	
Senkschraube	75 607
zur Befestigung des Lokomotiv-Aufbaues	

Fig. 1 a Lichtkörper

22 866



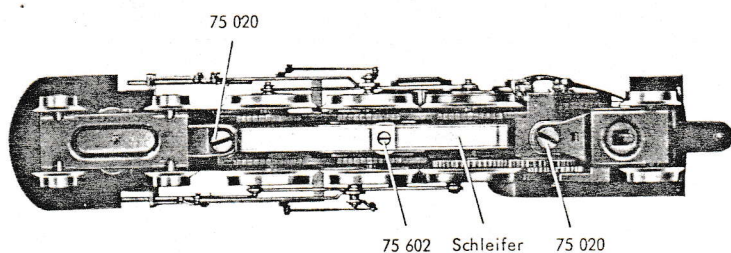
Fig. 2 Fahrgestell



mit den wichtigsten Teilen:	
Treibgestell (Fig. 3)	22 829
Motorschild	22 850
Zylinderschraube dazu	78 560
Feldmagnet	20 287
Anker	21 745
Fahrtrichtungsschalter	20 824
Zylinderschraube dazu	78 510
Glühlampe	60 015
Drehgestell (Fig. 7)	22 852
Lenkgestell (Fig. 8)	22 856

Hier nicht genannte Teile werden in den folgenden Listen einzeln gezeigt: Allgemeine Lokomotiv-Einzelteile bzw. Kleinteile. Das komplette Fahrgestell wird nicht abgegeben.

Fig. 2 a Fahrgestell (von unten gesehen)

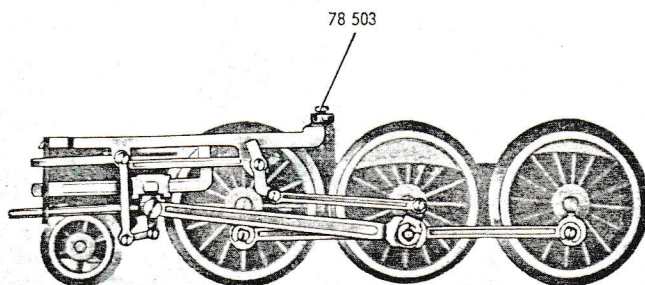


Schleifer	7 185
Senkschraube dazu	75 602
Kontaktplatte	21 426
Zylinderschraube für Lenk- und Drehgestell	75 020

# SCHNELLZUGLOKOMOTIVE 3094

Bestell-Nr.

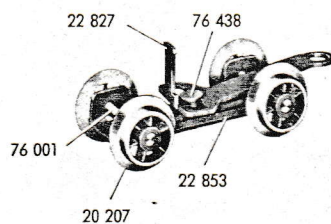
Fig. 6 Gestänge



Gestänge, rechts	22 838
Gestänge, links (Fig. 6)	22 847
Zylinderschraube zur Befestigung eines Gestänges	78 503

Fig. 7 Drehgestell

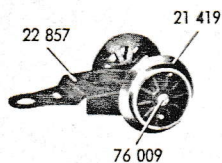
22 852



Laufgestellträger	22 827
Drehgestellrahmen	22 853
Ansatzniet	76 438
Achse	76 001
Laufрад	20 207

Fig. 8 Lenkgestell

22 856



Lenkgestellrahmen	22 857
Achse	76 009
Laufрад	21 419

Fig. 9 Deichsel

22 854



Fig. 10 Blattfeder

22 828




# SCHLEPPTENDER 22 871

ZUR SCHNELLZUGLOKOMOTIVE 3094

Bestell-Nr.

Fig. 1 Tender-Aufbau

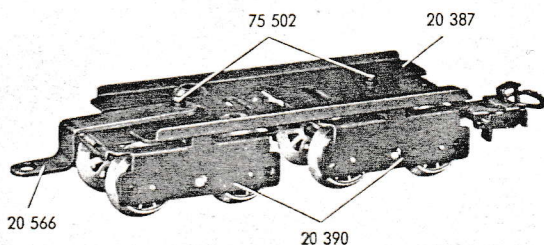
22 873



mit:	
Puffer	76 124
Zum Tender-Aufbau wird nicht mitgeliefert:	
Zylinderblechschraube zur Befestigung des Tendaraufbaues	78 593

Fig. 2 Fahrgestell

22 872



Boden	20 387
Zugstange	20 566
Drehgestellrahmen	20 390
Ansatzschraube dazu	75 502
Kupplung	70 154
Zugfeder	76 550
Radsatz	70 005

Fig. 3 Gewicht (benötigt 2 Stück)

21 366

